

شركة المجموعة البترولية المستقلة
ش.م.ك.ع. وشركاتها التابعة
دولة الكويت



المعلومات المالية المرحلية المكثفة المراجعة وتقرير المراجعة لمراقبي الحسابات المستقلين
لفترة السنة أشهر المنتهية في 30 يونيو 2015
(غير مدققة)

صفحة	فهرس
2 -1	تقرير المراجعة لمراقبي الحسابات المستقلين حول المعلومات المالية المرحلية المكثفة المجموعة
3	بيان الدخل المكثف المجمع (غير مدققة)
4	بيان الدخل الشامل المكثف المجمع (غير مدققة)
5	بيان المركز المالي المكثف المجمع (غير مدققة)
7-6	بيان التغيرات في حقوق الملكية المكثف المجمع (غير مدققة)
8	بيان التدفقات النقدية المكثف المجمع (غير مدققة)
15 -9	إيضاحات حول المعلومات المالية المرحلية المكثفة المجموعة (غير مدققة)

RSM البزيع وشركاهم



محاسبون قانونيون

عمارة الخطوط الجوية الكويتية، الدور السابع، شارع الشهداء

من ب. 2115 الصفاة - 13022، دولة الكويت

ت 965 22961000 ف 965 22412761

E mail@albazie.com W www.albazie.com

كي بي إم جي صافي المطوع وشركاه

برج الحمراء، الدور 25

شارع عبد العزيز الصقر

ص.ب. 24، الصفاة 13001

الكويت

تليفون : 965 2228 7000

فاكس : 965 2228 7444

تقرير المراجعة لمراقبي الحسابات المستقلين حول المعلومات المالية المرحلية المكثفة المجمعة

السادة أعضاء مجلس الإدارة المحترمين
شركة المجموعة البترولية المستقلة ش.م.ك.ع.
دولة الكويت

المقدمة

قمنا بمراجعة بيان المركز المالي المكثف المجمع المرفق لشركة المجموعة البترولية المستقلة ش.م.ك.ع. عامة ("الشركة الأم") وشركاتها التابعة (يشار إليهم بـ "المجموعة") كما في 30 يونيو 2015 وكذلك البيانات المكثفة المجمعة للدخل والدخل الشامل والتغيرات في حقوق الملكية والتدفقات النقدية لفترة الستة أشهر المنتهية في ذلك التاريخ ("المعلومات المالية المرحلية المكثفة المجمعة"). إن إعداد وعرض هذه المعلومات المالية المرحلية المكثفة المجمعة وفقاً لمعيار المحاسبة الدولي رقم 34 "التقارير المالية المرحلية" من مسؤولية إدارة الشركة. إن مسؤوليتنا هي التعبير عن نتيجة مراجعتنا لهذه المعلومات المالية المرحلية المكثفة المجمعة.

نطاق المراجعة


لقد تمت مراجعتنا وفقاً للمعيار الدولي لمهام المراجعة رقم 2410 "مراجعة المعلومات المالية المرحلية من قبل المدقق المستقل للشركة". إن مراجعة المعلومات المالية المرحلية المكثفة المجمعة تشتمل مبدئياً على توجيه استفسارات للموظفين المسؤولين عن الأمور المالية والمحاسبية وتطبيق الإجراءات التحليلية وإجراءات المراجعة الأخرى. إن نطاق المراجعة الفعلية أقل من ما هو مطبق في عملية التدقيق وفقاً لمعايير التدقيق الدولية وهي بالتالي لا تمكننا من الحصول على تأكيد بأننا على علم بكافة الأمور الهامة التي من الممكن تحديدها خلال عملية التدقيق، وبناء عليه فإننا لا نبدي رأياً يتعلق بالتدقيق.


النتيجة

إستناداً إلى مراجعتنا، لم يرد إلى علمنا ما يجعلنا نعتقد بأن المعلومات المالية المرحلية المكثفة المجمعة المرفقة لم تعد، من جميع النواحي المادية، وفقاً لمعيار المحاسبة الدولي رقم 34 "التقارير المالية المرحلية".

التقرير على مراجعة المتطلبات النظامية والقانونية الأخرى

بالإضافة إلى ذلك، وبناء على مراجعتنا، فإن المعلومات المالية المرحلية المكثفة المجمعـة متفقة مع ما هو وارد في الدفاتر المحاسبية. كذلك لم يرد لعلمنا ما يشير إلى وجود مخالفات خلال فترة السنة أشهر المنتهية في 30 يونيو 2015، لقانون الشركات رقم 25 لسنة 2012 وتعديلاته، أو لعقد التأسيس والنظام الأساسي للشركة الأم على وجه يؤثر ماديا في نشاط المجموعة أو في مركزها المالي.


صافي عبد العزيز المطوع
مراقب حسابات - ترخيص رقم 138 فئة "أ"
من كي بي إم جي صافي المطوع وشركاه
عضو في كي بي إم جي العالمية


صافي عبد العزيز المطوع
مراقب حسابات - ترخيص رقم 138 فئة "أ"
من كي بي إم جي صافي المطوع وشركاه
عضو في كي بي إم جي العالمية

الكويت في 21 يوليو 2015.



شركة المجموعة البترولية المستقلة ش.م.ك.ع.
وشركاتها التابعة
دولة الكويت

بيان الدخل المكثف المجمع (غير مدققة)
لفترة الستة أشهر المنتهية في 30 يونيو 2015

الستة أشهر المنتهية في 30 يونيو		الثلاثة أشهر المنتهية في 30 يونيو		إيضاح	
2014 ألف دينار كويتي	2015 ألف دينار كويتي	2014 ألف دينار كويتي	2015 ألف دينار كويتي		
506,528	304,460	227,463	180,269		المبيعات
(504,180)	(303,320)	(226,473)	(179,341)		تكلفة المبيعات
2,348	1,140	990	928		مجمول الربح
(1,789)	(1,370)	(920)	(644)	3	صافي فوائد عمليات تسويق البترول
559	(230)	70	284		صافي نتائج عمليات تسويق البترول حصلة في نتائج المشروع المشترك والشركات الزميلة
2,926	2,632	1,640	1,420	7 و 8	إيرادات توزيعات الأرباح
1,408	1,223	89	1,115	6	مصاريف عمومية وإدارية
(843)	(814)	(425)	(448)		تكاليف موظفين
(1,883)	(1,854)	(907)	(927)		استهلاك
(714)	(755)	(357)	(382)		أرباح العمليات
1,453	202	110	1,062		(خسائر) أرباح غير محققة من استثمارات بالقيمة العادلة من خلال بيان الدخل
1,364	565	1,125	(337)		صافي الإيرادات الأخرى
27	699	13	9	9	الربح قبل مخصصات حصة مؤسسة الكويت للتقدم العلمي وضريبة دعم العمالة الوطنية والزكاة
2,844	1,466	1,248	734		حصة مؤسسة الكويت للتقدم العلمي
(28)	(15)	(12)	(8)		ضريبة دعم العمالة الوطنية والزكاة
-	-	-	-		ربح الفترة
2,816	1,451	1,236	726		
19.47	10.03	8.54	5.02	4	ربحية السهم (فلس)

إن الإيضاحات المرفقة تشكل جزءاً من المعلومات المالية المرحلية المكثفة المجمع.



شركة المجموعة البترولية المستقلة ش.م.ك.ع.
وشركاتها التابعة
دولة الكويت

بيان الدخل الشامل المكثف المجمع (غير مدققة)
لفترة السنة أشهر المنتهية في 30 يونيو 2015

السنة أشهر المنتهية في 30 يونيو		الثلاثة أشهر المنتهية في 30 يونيو		
2014	2015	2014	2015	
ألف دينار كويتي	ألف دينار كويتي	ألف دينار كويتي	ألف دينار كويتي	
2,816	1,451	1,236	726	ربح الفترة
				الدخل الشامل الآخر:
				البنود التي يمكن أن يعاد تصنيفها لاحقاً
				إلى بيان الدخل
				التغيرات في القيمة العادلة لاستثمارات
				متاحة للبيع
8	(22)	2	(4)	تعديلات ترجمة عملات أجنبية
413	1,555	81	276	الحركة في حصة احتياطي تحوط
				شركات زميلة
(6)	(1)	(6)	(1)	الدخل الشامل الآخر للفترة
415	1,532	77	271	إجمالي الدخل الشامل للفترة
3,231	2,983	1,313	997	

إن الإيضاحات المرفقة تشكل جزءاً من المعلومات المالية المرحلية المكثفة المجمع.




شركة المجموعة البترولية المستقلة ش.م.ك.ع.
وشركاتها التابعة
دولة الكويت

بيان المركز المالي المكثف المجمع (غير مدققة)
كما في 30 يونيو 2015

30 يونيو 2014 ألف دينار كويتي	31 ديسمبر 2014 ألف دينار كويتي (مدققة)	30 يونيو 2015 ألف دينار كويتي	إيضاح	
				الموجودات
29,406	31,552	56,741	5	نقد في الصندوق ولدى البنوك
47,679	49,592	51,727	6	استثمارات بالقيمة العادلة من خلال بيان الدخل
132,003	112,440	80,929		مدينون تجاريون وأرصدة مدينة أخرى
35,947	24,255	11,566		مخزون
245,035	217,839	200,963		مجموع الموجودات المتداولة
1,046	1,085	1,119		قروض أخرى
26,635	21,819	22,449	6	استثمارات متاحة للبيع
3,827	4,439	3,965	7	استثمار في مشروع مشترك
25,571	26,244	29,700	8	استثمارات في شركات زميلة
17,696	21,994	24,339	10	ممتلكات ومعدات
74,775	75,581	81,572		مجموع الموجودات غير المتداولة
319,810	293,420	282,535		مجموع الموجودات
				المطلوبات وحقوق الملكية
164,323	147,010	139,606		مستحق إلى بنوك
-	80	-		مكافأة أعضاء مجلس إدارة مستحقة
65,050	59,108	56,524		دائنون تجاريون وأرصدة دائنة أخرى
1,020	1,060	1,093		الجزء المتداول من قرض لأجل
230,393	207,258	197,223		مجموع المطلوبات المتداولة
6,646	6,376	6,030		الجزء غير المتداول من قرض لأجل
1,895	1,981	2,110		مخصص مكافأة نهاية الخدمة للموظفين
8,541	8,357	8,140		مجموع المطلوبات غير المتداولة
238,934	215,615	205,363		مجموع المطلوبات
				حقوق الملكية
15,225	15,225	15,225	11	رأس المال
22,587	22,587	22,587		علاوة إصدار
7,613	7,613	7,613		احتياطي قانوني
606	606	606		احتياطي عام
24,110	19,584	19,562		احتياطي القيمة العادلة
(1,582)	(1,091)	464		تعديلات ترجمة عملات أجنبية
(107)	(30)	(31)		حصة في احتياطي تحوط شركات زميلة
1,429	1,429	1,429		احتياطي أسهم خزينة
(2,770)	(2,770)	(2,770)	12	أسهم خزينة
13,765	14,652	12,487		أرباح مرحلة
80,876	77,805	77,172		مجموع حقوق الملكية
319,810	293,420	282,535		مجموع المطلوبات وحقوق الملكية

إن الإيضاحات المرفقة تشكل جزءاً من المعلومات المالية المرحلية المكثفة المجمع.


وليد جابر حديد
الرئيس التنفيذي

غازي فهد النفيسي
نائب رئيس مجلس الإدارة

خلف أحمد الخلف
رئيس مجلس الإدارة

شركة المجموعة البروليه المستقلة ش.م.ك.ع.
وشركتها التابعة
دولة الكويت

بيان التغيرات في حقوق الملكية المكلف المجمع (غير مدققة)
لفترة الستة أشهر المنتهية في 30 يونيو 2015

	الرصيد في 1 يناير 2015	إجمالي الدخل الشامل للفترة	ربح الفترة	(الخسارة الشاملة) الدخل الشامل الأخر	إجمالي (القسمة الشاملة) الدخل الشامل للفترة	معاملات مع المالكين، معترف بها مباشرة في حقوق الملكية	توزيعات أرباح لعام 2014 (إصلاح 17) الرصيد في 30 يونيو 2015
رأس المال	15,225						
صلاوة إصدار	22,587						
احتياطي القيمة العادلة	19,584			(22)	(22)		
احتياطي عمولة	606						
احتياطي قسمة	7,613						
احتياطي احتياطي	77,805	14,652	(2,770)	1,429	(30)	(1,091)	19,562
احتياطي أرباح مرجحة	1,451	1,451	-	-	-	-	606
احتياطي أسهم خزينة	1,532	-	-	-	(1)	1,555	7,613
احتياطي أسهم خزينة	2,983	1,451	-	-	(1)	1,555	-
احتياطي أسهم خزينة	(3,616)	(3,616)	-	-	-	-	22,587
احتياطي أسهم خزينة	77,172	12,487	(2,770)	1,429	(31)	464	15,225

شركة المجموعة البترولية المستقلة ش.م.ك.ع.
وشركاتها التابعة
دولة الكويت

بيان التغييرات في حقوق الملكية المكثف المجموع (غير مدققه)
لفترة الستة اشهر المنتهية في 30 يونيو 2015

	حصه في											
	احتياطي		تحوط		تعدلات		احتياطي		احتياطي		علاوة	رأس المال
	أرباح	أرباح	شركات	زمنية	فرجة صلات	أجنبية	القيمة	احتياطي	عالم	قانوني	إصدار	رأس المال
	مرحلة	مرحلة	زمنية	زمنية	أجنبية	أجنبية	المعادلة	احتياطي	عام	قانوني	إصدار	رأس المال
	الف دينار	الف دينار	الف دينار	الف دينار	الف دينار	الف دينار	الف دينار	الف دينار	الف دينار	الف دينار	الف دينار	الف دينار
الإجمالي	الاحتياطي	الاحتياطي	الاحتياطي	الاحتياطي	الاحتياطي	الاحتياطي	الاحتياطي	الاحتياطي	الاحتياطي	الاحتياطي	الاحتياطي	الاحتياطي
الاحتياطي	الاحتياطي	الاحتياطي	الاحتياطي	الاحتياطي	الاحتياطي	الاحتياطي	الاحتياطي	الاحتياطي	الاحتياطي	الاحتياطي	الاحتياطي	الاحتياطي
الف دينار	الف دينار	الف دينار	الف دينار	الف دينار	الف دينار	الف دينار	الف دينار	الف دينار	الف دينار	الف دينار	الف دينار	الف دينار
81,984	15,288	(2,770)	1,429	(101)	(1,995)	24,102	606	7,613	22,587	15,225		
2,816	2,816	-	-	-	-	-	-	-	-	-	-	
415	-	-	-	(6)	413	8	-	-	-	-	-	
3,231	2,816	-	-	(6)	413	8	-	-	-	-	-	
(4,339)	(4,339)	-	-	-	-	-	-	-	-	-	-	
80,876	13,765	(2,770)	1,429	(107)	(1,582)	24,110	606	7,613	22,587	15,225		

إن الإيضاحات المرفقة تشكل جزءاً من المعلومات المالية المرجعية المكثفة المجمعة.

الرصيد في 30 يونيو
2014

توزيعات أرباح لعام 2013

حقوق الملكية

مترف بها مباشرة في

معاملات مع المالكين،

الدخل الشامل للفترة

إجمالي (العصاة الشاملة)

للدخل الشامل الآخر

إجمالي (العصاة الشاملة)

دفع الفترة

الرصيد في 1 يناير 2014

إجمالي الدخل الشامل للفترة

بيان التدفقات النقدية المكثف المجمع (غير مدققة)
لفترة الستة أشهر المنتهية في 30 يونيو 2015

الستة أشهر المنتهية في 30 يونيو		إيضاح
2014	2015	
ألف دينار كويتي	ألف دينار كويتي	
		الأنشطة التشغيلية
		الربح قبل مخصصات حصة مؤسسة الكويت للتقدم العلمي وضريبة دعم العمالة الوطنية والزكاة
2,844	1,466	التعديلات :-
714	755	استهلاك
1,823	1,430	مصاريف فوائد
(1,408)	(1,223)	إيرادات توزيعات أرباح
(1,364)	(565)	أرباح غير محققة من استثمارات بالقيمة العادلة من خلال بيان الدخل
(2,926)	(2,632)	حصة في نتائج المشروع المشترك والشركات الزميلة
(47)	(76)	إيرادات فوائد
71	132	مخصص مكافأة نهاية الخدمة للموظفين
(293)	(713)	
		التغيرات في الموجودات والمطلوبات التشغيلية:
(13,384)	31,536	مديون تجاريون وأرصدة مدينة أخرى
8,649	12,689	مخزون
(22,242)	(2,459)	دائنون تجاريون وأرصدة دائنة أخرى
(27,270)	41,053	النقد الناتج من (المستخدم في) الأنشطة التشغيلية
42	51	فوائد مستلمة
(56)	(38)	المدفوع لمؤسسة الكويت للتقدم العلمي
-	(3)	المدفوع لمكافأة نهاية الخدمة للموظفين
(80)	(80)	المدفوع لمكافأة أعضاء مجلس الإدارة
(27,364)	40,983	صافي النقد الناتج من (المستخدم في) الأنشطة التشغيلية
		الأنشطة الاستثمارية
1,714	1,867	توزيعات أرباح مستلمة
128	-	النقص في قروض أخرى
(53)	(2,463)	شراء ممتلكات ومعدات
1,789	(596)	صافي النقد (المستخدم في) الأنشطة الاستثمارية
		الأنشطة التمويلية
1,015	(7,404)	المستحق إلى البنوك
(516)	(313)	قروض لأجل
(4,339)	(3,616)	توزيعات أرباح مدفوعة
(2,053)	(1,532)	فوائد مدفوعة
(5,893)	(12,865)	صافي النقد المستخدم في الأنشطة التمويلية
391	(2,340)	أثر ترجمة عملات أجنبية
(31,077)	25,182	صافي الزيادة (النقص) في النقد والنقد المعادل
60,271	31,331	النقد والنقد المعادل في بداية الفترة
29,194	56,513	النقد والنقد المعادل في نهاية الفترة

5 إن الإيضاحات المرفقة تشكل جزءاً من المعلومات المالية المرحلية المكثفة المجمعة.

إيضاحات حول المعلومات المالية المرحلية المكثفة المجمع (غير مدققة)
لفترة السنة أشهر المنتهية في 30 يونيو 2015

1. تأسيس الشركة ونشاطها

تأسست شركة المجموعة البترولية المستقلة - ش.م.ك.ع. ("الشركة الأم") كشركة مساهمة كويتية مقفلة بتاريخ 11 سبتمبر 1976. أدرجت الشركة الأم في سوق الكويت للأوراق المالية بتاريخ 10 ديسمبر 1995.

إن الأغراض الأساسية للشركة الأم وشركاتها التابعة (يشار إليهم "بالمجموعة") هي المتاجرة بالنفط الخام والمنتجات البترولية، الاستثمارات الاستراتيجية والمشاريع المشتركة في مجالات تخزين البترول، وخدمات التفريغ، والتوزيع وأنشطة أخرى متعلقة بصناعة البترول، والخدمات الاستشارية في مجال البترول والبتروكيماويات، ملكية وإستئجار السفن وغيرها من الخدمات المساعدة.

إن عنوان الشركة الأم المسجل هو ص.ب. 24027 - الصفاة، 13101 - دولة الكويت.

تمت الموافقة على إصدار المعلومات المالية المرحلية المكثفة المجمع لفترة الستة أشهر المنتهية في 30 يونيو 2015 من قبل رئيس مجلس الإدارة بالنيابة عن مجلس الإدارة بتاريخ 21 يوليو 2015.

2. أساس الإعداد

(أ) بيان الالتزام

تم إعداد هذه المعلومات المالية المرحلية المكثفة المجمع طبقاً لمعيار المحاسبة الدولي رقم 34 "التقارير المالية المرحلية".

إن السياسات المحاسبية المستخدمة في إعداد هذه المعلومات المالية المرحلية المكثفة المجمع لفترة ماثلة لتلك المطبقة في إعداد البيانات المالية المجمع السنوية للسنة المنتهية في 31 ديسمبر 2014.

إن المعلومات المالية المرحلية المكثفة المجمع لا تتضمن جميع المعلومات والإفصاحات المطلوبة لبيانات مالية كاملة وفقاً للمعايير الدولية للتقارير المالية. وترى الإدارة أنه قد تم إدراج جميع التعديلات المتمثلة في الاستحقاقات العادية المتكررة والتي تعتبر ضرورية لعرض عادل. إن نتائج الأعمال لفترة الستة أشهر المنتهية في 30 يونيو 2015 لا تعتبر بالضرورة مؤشراً عن نتائج الأعمال التي يمكن توقعها للسنة المالية المنتهية في 31 ديسمبر 2015. للحصول على معلومات إضافية يمكن الرجوع إلى البيانات المالية المجمع والإيضاحات المتعلقة بها للسنة المنتهية في 31 ديسمبر 2014.

(ب) الأحكام والتقدير

إن إعداد المعلومات المالية المرحلية المكثفة المجمع يتطلب من الإدارة إبداء الآراء وإجراء تقديرات واقتراضات تؤثر على تطبيق السياسات المحاسبية والمبالغ المدرجة للموجودات والمطلوبات والإيرادات والمصروفات وقد تختلف النتائج الفعلية عن تلك التقديرات.

عند إعداد هذه المعلومات المالية المرحلية المكثفة المجمع، فإن الآراء الهامة التي قامت بوضعها الإدارة عند تطبيق السياسات المحاسبية للمجموعة والأسباب الرئيسية لعدم التأكد من التقديرات ماثلة لتلك المطبقة على البيانات المالية المجمع السنوية المدققة للسنة المنتهية في 31 ديسمبر 2014.

إيضاحات حول المعلومات المالية المرحلية المكثفة المجمع (غير مدققة)
لفترة الستة أشهر المنتهية في 30 يونيو 2015

3. صافي فوائد عمليات تسويق البترول

الستة أشهر المنتهية في 30 يونيو		الثلاثة أشهر المنتهية في 30 يونيو		
2014	2015	2014	2015	
ألف دينار كويتي	ألف دينار كويتي	ألف دينار كويتي	ألف دينار كويتي	
34	60	26	18	إيرادات فوائد
(1,823)	(1,430)	(946)	(662)	مصاريف فوائد
<u>(1,789)</u>	<u>(1,370)</u>	<u>(920)</u>	<u>(644)</u>	

4. ربحية السهم

تم احتساب ربحية السهم بتقسيم ربح الفترة على المتوسط المرجح لعدد الأسهم القائمة خلال الفترة كما يلي:

الستة أشهر المنتهية في 30 يونيو		الثلاثة أشهر المنتهية في 30 يونيو		
2014	2015	2014	2015	
ألف دينار كويتي	ألف دينار كويتي	ألف دينار كويتي	ألف دينار كويتي	
2,816	1,451	1,236	726	ربح الفترة
<u>الأسهم</u>	<u>الأسهم</u>	<u>الأسهم</u>	<u>الأسهم</u>	
152,250,000	152,250,000	152,250,000	152,250,000	المتوسط المرجح لعدد الأسهم المصدرة القائمة خلال الفترة
(7,620,000)	(7,620,000)	(7,620,000)	(7,620,000)	المتوسط المرجح لعدد أسهم الخزينة القائمة خلال الفترة
<u>144,630,000</u>	<u>144,630,000</u>	<u>144,630,000</u>	<u>144,630,000</u>	المتوسط المرجح لعدد الأسهم القائمة خلال الفترة
<u>19.47</u>	<u>10.03</u>	<u>8.54</u>	<u>5.02</u>	ربحية السهم (فلس)

5. نقد في الصندوق ولدى البنوك

30 يونيو 2014	31 ديسمبر 2014	30 يونيو 2015	
ألف دينار كويتي	ألف دينار كويتي (مدققة)	ألف دينار كويتي	
19,280	14,394	39,851	نقد في الصندوق ولدى البنوك
9,914	16,937	16,662	حسابات تحت الطلب وودائع لأجل
29,194	31,331	56,513	النقد و النقد المعادل
212	221	228	ودائع لأجل تستحق بعد 3 أشهر
<u>29,406</u>	<u>31,552</u>	<u>56,741</u>	

إيضاحات حول المعلومات المالية المرحلية المكثفة المجمع (غير مدققة)
لفترة الستة أشهر المنتهية في 30 يونيو 2015

6. استثمارات

30 يونيو 2014 ألف دينار كويتي	31 ديسمبر 2014 ألف دينار كويتي (مدققة)	30 يونيو 2015 ألف دينار كويتي
46,389	48,400	50,673
1,290	1,192	1,054
<u>47,679</u>	<u>49,592</u>	<u>51,727</u>
219	219	203
26,416	21,600	22,246
<u>26,635</u>	<u>21,819</u>	<u>22,449</u>

استثمارات بالقيمة العادلة من خلال بيان الدخل:
محتفظ بها للمتاجرة:

محافظ مدارة
أوراق مالية

استثمارات متاحة للبيع:

أوراق مالية مسعرة
أوراق مالية غير مسعرة

إن الاستثمارات بالقيمة العادلة من خلال بيان الدخل بقيمة دفترية 50,673 ألف دينار كويتي (31 ديسمبر 2014: 48,400 ألف دينار كويتي، 30 يونيو 2014: 46,389 ألف دينار كويتي) مرهونة كضمان مقابل مبالغ مستحقة لبنوك.

تتضمن الأوراق المالية غير المسعرة استثمار بنسبة 12.5% في شركة آسيا بتروليوم المحدودة تم إدراجه بالتكلفة بمبلغ 1,137 ألف دينار كويتي (31 ديسمبر 2014: 1,137 ألف دينار كويتي و 30 يونيو 2014: 1,137 ألف دينار كويتي).

خلال الفترة المنتهية في 30 يونيو 2015، استلمت المجموعة توزيعات أرباح بمبلغ 993 ألف دينار كويتي (30 يونيو 2014: 1,248 ألف دينار كويتي) من شركة فوباك هورايزون الفجيرة المحدودة ومبلغ 217 ألف دينار كويتي (30 يونيو 2014: 147 ألف دينار كويتي) من شركة آسيا بتروليوم المحدودة.

7. استثمار في مشروع مشترك

تمتلك المجموعة حصة بنسبة 50% مع حق معادل للتصويت في رأس المال لشركة يونيتيرمينالز المحدودة. Uniterminals Ltd - لبنان.

فيما يلي تفاصيل حصة من نتائج المشروع المشترك المسجلة خلال الفترة:

السنة أشهر المنتهية في 30 يونيو		الثلاثة أشهر المنتهية في 30 يونيو	
2014	2015	2014	2015
ألف دينار كويتي	ألف دينار كويتي	ألف دينار كويتي	ألف دينار كويتي
352	31	207	121
<u>352</u>	<u>31</u>	<u>207</u>	<u>121</u>

حصة من نتائج شركة
Uniterminals Ltd - لبنان

إيضاحات حول المعلومات المالية المرحلية المكثفة المجمعة (غير مدققة)
لفترة الستة أشهر المنتهية في 30 يونيو 2015

تم احتساب حصة المجموعة في صافي الموجودات ونتائج أعمال المشروع المشترك المتضمنة في المعلومات المالية المرحلية المكثفة المجمعة بناءً على معلومات مالية معدة من قبل الإدارة لفترة الستة أشهر المنتهية في 30 يونيو 2015 (2014: فترة الستة أشهر المنتهية في 30 يونيو 2014).

8. استثمارات في شركات زميلة

فيما يلي تفاصيل حصة من نتائج الشركات الزميلة المسجلة خلال الفترة:

الستة أشهر المنتهية في 30 يونيو		الثلاثة أشهر المنتهية في 30 يونيو		حصة من نتائج:
2014	2015	2014	2015	
ألف دينار كويتي	ألف دينار كويتي	ألف دينار كويتي	ألف دينار كويتي	
969	835	505	420	هورايزون سنغافورة تيرمينالز المحدودة
280	256	151	135	الشركة العربية للصهاريج (ذ.م.م.)
311	498	120	272	انبترو المحدودة SARL
411	539	227	304	هورايزون جيوتي هولدينجز المحدودة
603	473	430	168	هورايزون تانغيرز إس إيه
2,574	2,601	1,433	1,299	

تم احتساب حصة المجموعة في صافي الموجودات ونتائج الشركات الزميلة المتضمنة في المعلومات المالية المرحلية المكثفة المجمعة بناءً على معلومات مالية معدة من قبل الإدارة لفترة الستة أشهر المنتهية في 30 يونيو 2015 (2014: لفترة الستة أشهر المنتهية في 30 يونيو 2014).

9. صافي الإيرادات الأخرى

الستة أشهر المنتهية في 30 يونيو		الثلاثة أشهر المنتهية في 30 يونيو		صافي ربح فرق عملة أجنبية إيرادات فوائد متعلقة بمشروع
2014	2015	2014	2015	
ألف دينار كويتي	ألف دينار كويتي	ألف دينار كويتي	ألف دينار كويتي	
14	683	5	1	
13	16	8	8	
27	699	13	9	

10. ممتلكات ومعدات

تتضمن الممتلكات والمعدات كما في 30 يونيو 2015 مبلغ 15,679 ألف دينار كويتي (31 ديسمبر 2014: 16,239 ألف دينار كويتي، 30 يونيو 2014: 16,320 ألف دينار كويتي) يتعلق بالسفن المملوكة من خلال إحدى الشركات التابعة، شركة دي أند كي هولدينجز - ذ.م.م. إن القرض لأجل بأكمله يتعلق بتمويل هذه السفن والتي تم رهنها لضمان القرض لأجل.

إيضاحات حول المعلومات المالية المرحلية المكثفة المجمعة (غير مدققة)
لفترة الستة أشهر المنتهية في 30 يونيو 2015

11. رأس المال

يتكون رأس المال المصرح به والمصدر والمدفوع بالكامل من 152,250,000 سهم قيمة كل سهم 100 فلس (31 ديسمبر 2014: 152,250,000 سهم قيمة كل سهم 100 فلس و 30 يونيو 2014: 152,250,000 سهم قيمة كل سهم 100 فلس).

12. أسهم خزينة

30 يونيو 2014	31 ديسمبر 2014	30 يونيو 2015	عدد الأسهم
7,620,000	7,620,000	7,620,000	النسبة المئوية للأسهم المصدرة
5%	5%	5%	القيمة السوقية (مليون دينار كويتي)
3.35	2.93	2.36	التكلفة (مليون دينار كويتي)
2.77	2.77	2.77	

13. المعاملات والأرصدة مع الأطراف ذات الصلة

يمثل هذا البند المعاملات مع أطراف ذات صلة ضمن النشاط الاعتيادي لأعمالها. إن الأرصدة والمعاملات مع أطراف ذات صلة المتضمنة في المعلومات المالية المرحلية المكثفة المجمعة هي كما يلي:

الستة أشهر المنتهية في 30 يونيو		الثلاثة أشهر المنتهية في 30 يونيو		
2014	2015	2014	2015	
ألف دينار كويتي	ألف دينار كويتي	ألف دينار كويتي	ألف دينار كويتي	
99,467	65,608	25,255	30,080	(أ) الإيرادات والمصروفات
3,028	2,803	1,555	1,446	المبيعات
				مصاريف تخزين
330	331	168	169	(ب) مكافأة أعضاء الإدارة العليا
28	31	13	16	رواتب ومزايا قصيرة الأجل
				أخرى
				مكافأة نهاية الخدمة
				(ج) مستحق من / إلى أطراف ذات صلة
				مستحق من أطراف ذات صلة:
				مدينين تجاريون وأرصدة مدينة أخرى
				قروض أخرى
				مستحق إلى أطراف ذات صلة:
				دائنون تجاريون وأرصدة دائنة أخرى

إيضاحات حول المعلومات المالية المرحلية المكثفة المجمع (غير مدققة)
لفترة السنة أشهر المنتهية في 30 يونيو 2015

14. معلومات القطاع

تعمل المجموعة بصورة رئيسية في المتاجرة في النفط الخام والمنتجات البترولية. كذلك فإن أنشطة المتاجرة في النفط الخام والمنتجات البترولية تتعلق بعمليات التخزين والنقل والتوزيع وتتداخل هذه العمليات والأنشطة وتعرض لمخاطر وعوائد متشابهة، وعليه فإن الإدارة تعتبر أن المجموعة تعمل ضمن قطاعاً تقريبياً تشغيلياً واحداً. كما تعمل المجموعة في مناطق جغرافية مختلفة. إن معلومات القطاعات التقريرية التشغيلية للمجموعة يتم تلخيصها فيما يلي:

الثلاثة أشهر المنتهية في 30 يونيو

2014		2015		
نتائج القطاع	إيرادات القطاع	نتائج القطاع	إيرادات القطاع	
ألف دينار كويتي	ألف دينار كويتي	ألف دينار كويتي	ألف دينار كويتي	
1,220	277,463	2,497	172,836	أفريقيا والشرق الأوسط
579	-	322	7,433	آسيا والشرق الأقصى
1,799	277,463	2,819	180,269	
(1,689)		(1,757)		بنود مشتركة غير موزعة
110		1,062		أرباح العمليات

السنة أشهر المنتهية في 30 يونيو

2014		2015		
نتائج القطاع	إيرادات القطاع	نتائج القطاع	إيرادات القطاع	
ألف دينار كويتي	ألف دينار كويتي	ألف دينار كويتي	ألف دينار كويتي	
3,778	506,528	2,734	288,231	أفريقيا والشرق الأوسط
1,115	-	891	16,229	آسيا والشرق الأقصى
4,893	506,528	3,625	304,460	
(3,440)		(3,423)		بنود مشتركة غير موزعة
1,453		202		أرباح العمليات

15. مطلوبات محتملة وارتباطات رأسمالية

مطلوبات محتملة

30 يونيو 2014	31 ديسمبر 2014	30 يونيو 2015	
ألف دينار كويتي	ألف دينار كويتي (مدققة)	ألف دينار كويتي	
706	2,571	2,474	خطابات الضمان وتأمين عطاءات
62,362	61,023	65,278	اعتمادات مستندية
63,068	63,594	67,752	
10,025	8,200	8,200	ارتباطات رأسمالية
			استثمارات في مشاريع

إيضاحات حول المعلومات المالية المرحلية المكثفة المجمع (غير مدققة)
لفترة السنة أشهر المنتهية في 30 يونيو 2015

16. تقدير القيمة العادلة

يتطلب المعيار الدولي للتقارير المالية 13 إفصاحات عن قياس القيمة العادلة حسب مستويات قياس القيمة العادلة التالية:

- مسعرة (غير معدلة) في السوق النشط للموجودات والمطلوبات المتماثلة (المستوى الأول).
- المدخلات غير المسعرة المتضمنة في المستوى الأول والتي تم معاينتها للموجودات والمطلوبات سواء بصورة مباشرة (كالاسعار) أو بصورة غير مباشرة (مشتقة من الاسعار) - المستوى الثاني.
- المدخلات للموجودات والمطلوبات والتي لم تعتمد على معاينتها من خلال السوق (مدخلات غير معاينة) (المستوى الثالث).

يتم تحديد القيمة العادلة للمحافظ المدارة لاستثمارات بالقيمة العادلة من خلال بيان الدخل البالغة 50,673 ألف دينار كويتي (31 ديسمبر 2014: 48,400 ألف دينار كويتي و 30 يونيو 2014: 46,389 ألف دينار كويتي) وأوراق مالية مسعرة تحت بند استثمارات متاحة للبيع البالغة 203 ألف دينار كويتي (31 ديسمبر 2014: 219 ألف دينار كويتي و 30 يونيو 2014: 219 ألف دينار كويتي) على أساس قياس القيمة العادلة باستخدام المستوى رقم 1 فقط والتي تمثل أسعار السوق المعلنة الساندة بتاريخ التقرير. يتم تحديد القيمة العادلة للأوراق المالية تحت فئة المحتفظ بها للمتاجرة على أساس مدخلات قياس القيمة العادلة باستخدام المستوى رقم 2.

يتم تحديد القيمة العادلة للاستثمار في شركة فوباك هورايزون الفجيرة المحدودة، المصنف كاستثمارات متاحة للبيع على أساس قياس القيمة العادلة باستخدام المستوى رقم 3 والذي يستند إلى التقييم بطريقة التدفقات النقدية المخصومة.

خلال الفترة المنتهية في 30 يونيو 2015، لم يكن هناك تحويلات بين المستويات المختلفة لقياس القيمة العادلة.

17. الجمعية العمومية السنوية

وافقت الجمعية العمومية السنوية للمساهمين في اجتماعها المنعقد في 10 مارس 2015 على البيانات المالية السنوية المجمع المدققة للسنة المنتهية في 31 ديسمبر 2014، كما وافقت أيضاً على دفع توزيعات أرباح نقدية بواقع 25 فلس للسهم الواحد للسنة المنتهية في 31 ديسمبر 2014.

وافقت الجمعية العمومية السنوية للمساهمين في اجتماعها المنعقد في 10 مارس 2014 على البيانات المالية السنوية المجمع المدققة للسنة المنتهية في 31 ديسمبر 2013، كما وافقت أيضاً على دفع توزيعات أرباح نقدية بواقع 30 فلس للسهم الواحد للسنة المنتهية في 31 ديسمبر 2013.